

PRESENTACIÓN DE RESULTADOS DE ENCUESTA “TENDENCIAS ELECCIONES LEGISLATIVAS 28F 2021”

Encuesta de opinión pública realizada por:



FICHA TÉCNICA ENCUESTA DEL 20 AL 25 DE OCTUBRE 2020

Resultados de primera encuesta político-electoral realizada por el Centro de Investigaciones Políticas Socioeconómicas de Centroamérica **CIPSECA**, el Partido Unionista Centroamericano **PUCA**, y **La Red Mundial de Jóvenes políticos Guatemala**.

Se llevó a cabo los días 20, 21, 22, 23, 24 y 25 de octubre en todo el territorio nacional.

- **Delimitación territorial:**
14 departamentos de El Salvador
- **Muestra estandarizada:**
1038 personas en todo el territorio nacional
- **Margen de error muestral:**
1.8%
- **Nivel de confianza:**
97%
- **Medio por el cual se llevó a cabo la encuesta:**
Encuesta de campo

FICHA TÉCNICA ENCUESTA

Resultados de primera encuesta político-electoral realizada por el Centro de Investigaciones Políticas Socioeconómicas de Centroamérica **CIPSECA**, el Partido Unionista Centroamericano **PUCA**, y **La Red Mundial de Jóvenes Políticos Guatemala**.

- **Fecha de realización:**
20, 21, 22, 23, 24 y 25 de octubre
- **Delimitación territorial:**
14 departamentos de El Salvador
- **Muestra:**
Muestra estandarizada a 1,038 personas en todo el territorio nacional, ciudadanos salvadoreños entre 18 y 70 años de edad, hombres y mujeres salvadoreños mayores de 18 años.
- **Margen de error muestral:**
1.8%
- **Nivel de confianza:**
97%
- **Técnica de realización:**
Presencial/ virtual
- **Preguntas realizadas:**
8
- **Equipo encuestador:**
Encuestadores de campo/ Encuestadores telefónicos

01 INTENCIONALIDAD DE VOTO A NIVEL NACIONAL


Partido Político	PORCENTAJE
NUEVAS IDEAS	59%
ARENA	14.00%
GANA	13.00%
FMLN	7.00%
PCN	4.00%
PDC	2.40%
CANDIDATURA INDEPENDIENTE	1.00%
NUESTRO TIEMPO	0.2%
VAMOS	0.2%



• 02

VOTO INDECISO


RESPUESTA	PORCENTAJE
NO RESPONDIÓ	18%
NO IRÍA A VOTAR	9%
VOTARÍA NULO	5.40%
TOTAL	32%



03

ESCAÑOS PARLAMENTARIOS

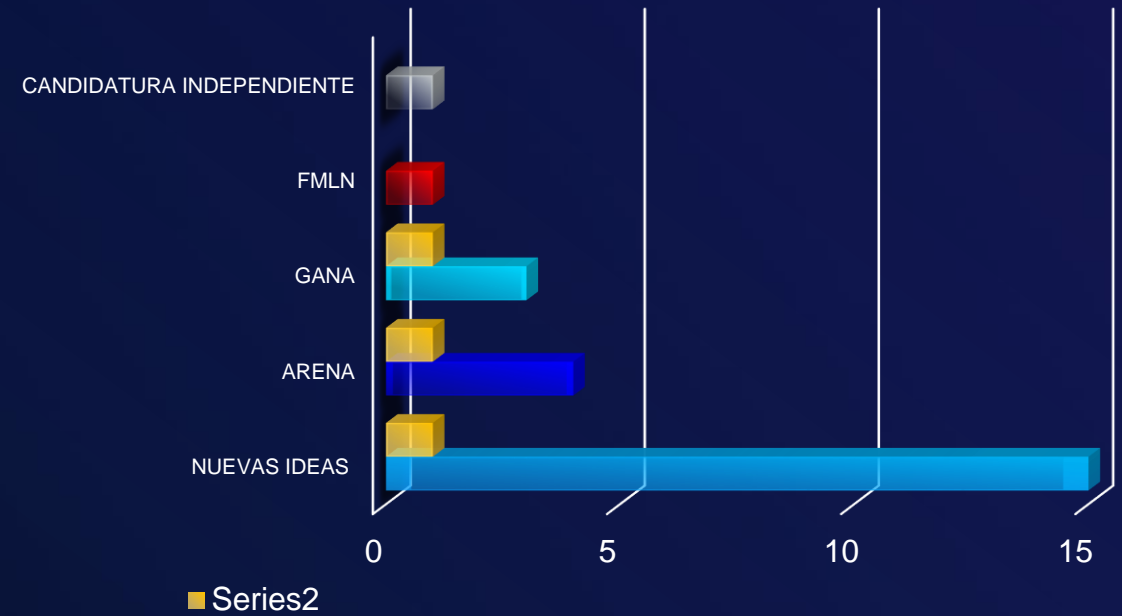
RESPUESTA	CANTIDAD
NUEVAS IDEAS	48
ARENA	12
GANA	11
FMLN	6
PCN	4
PDC	2
CANDIDATURA INDEPENDIENTE	1
TOTAL	84



04

ESCAÑOS POR SAN SALVADOR

PARTIDO POLÍTICO	DIPUTADOS	RESIDUO
NUEVAS IDEAS	15	1
ARENA	4	1
GANA	3	1
FMLN	1	1
CANDIDATURA INDEPENDIENTE	1	1
TOTAL	24	



• 05

CANDIDATOS MÁS VOTADOS EN EN SAN SALVADOR



NOMINADOS POR SAN SALVADOR	CANTIDAD
ERNESTO CASTRO	62
GUILLERMO GALLEGOS	54
CHRISTIAN GUEVARA	42
KATHERYN RIVAS	27
DANIA GONZÁLEZ	23
ADELA LEMUS	22
THANYA PASTOR	22
DANIELA GENOVÉZ	18

• 06

CANDIDATOS JÓVENES MÁS VOTADOS

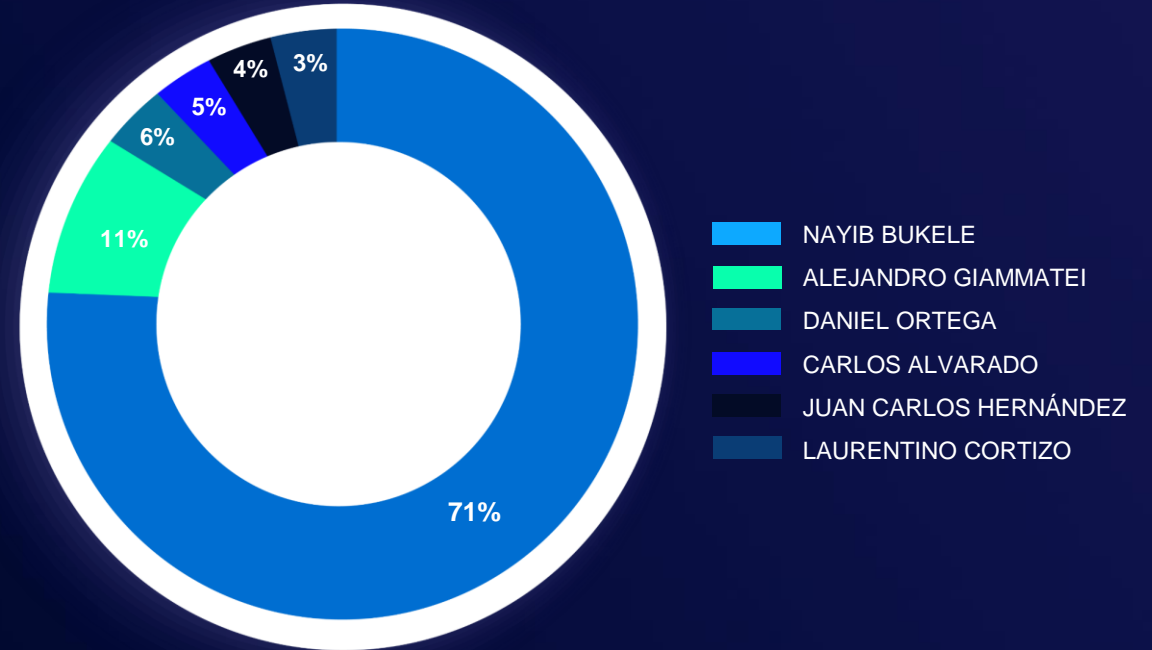
NOMBRE CANDIDATO	PARTIDO POLÍTICO
KATHERYN RIVAS	NUEVAS IDEAS
DANIA GONZÁLEZ	NUEVAS IDEAS
ADELA LEMUS	ARENA
CHRISTIAN GUEVARA	NUEVAS IDEAS
DANIELA GENOVÉZ	FMLN
KARLA RAMÍREZ	PDC



• 07

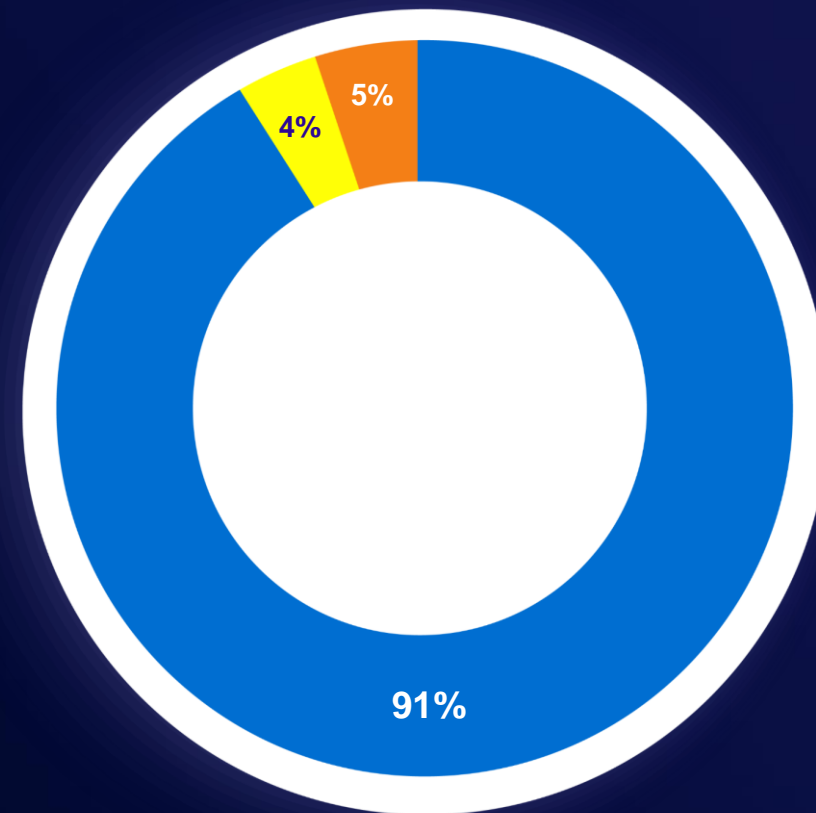
SI EXISTIESE LA REPUBLICA FEDERAL DE CENTROAMÉRICA, QUIEN DEBERÍA SER EL PRESIDENTE

NOMBRE CANDIDATO	PAÍS	PORCENTAJE
NAYIB BUKELE	EL SALVADOR	71%
ALEJANDRO GIAMMATEI	GUATEMALA	11%
DANIEL ORTEGA	NICARAGUA	6%
CARLOS ALVARADO	COSTA RICA	5%
JUAN CARLOS HERNÁNDEZ	HONDURAS	4%
LAURENTINO CORTIZO	PANAMÁ	3%



• 08

PERCEPCIÓN NUEVA
EMBAJADORA EN ESTADOS UNIDOS



RESPUESTA	PORCENTAJE
EN ACUERDO	91%
DESACUERDO	4%
NO RESPONDE	5%
TOTAL	100%

